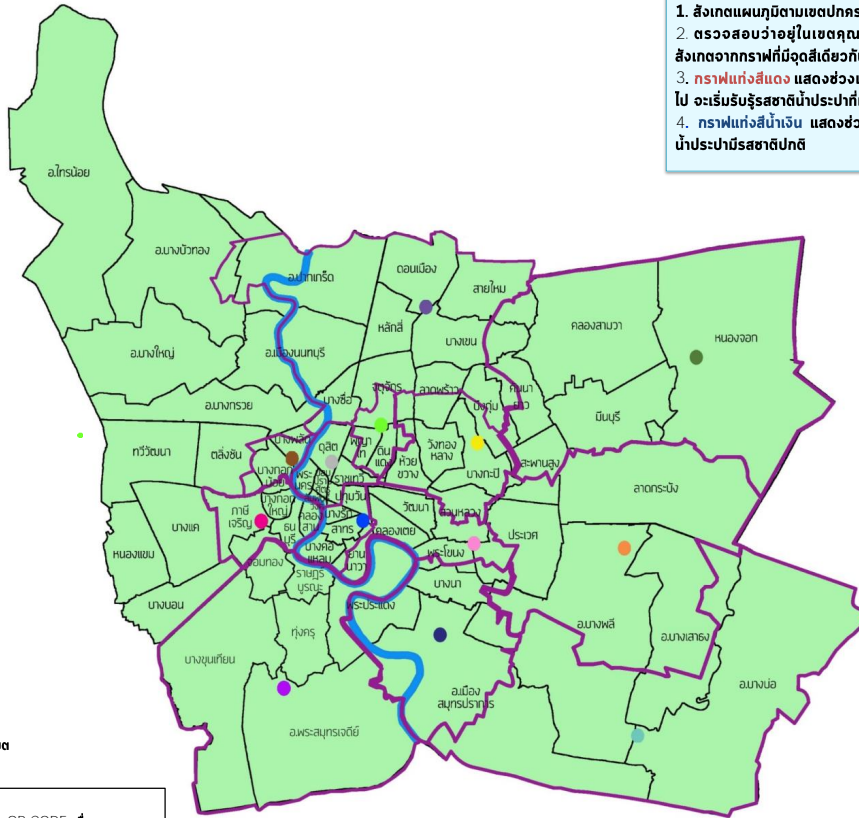


แผนที่คาดการณ์ปริมาณคลอไรด์ (รสชาติน้ำประปา) ในพื้นที่บริการการประปานครหลวง วันที่ 31 พฤษภาคม 2567

- วิธีอ่านแผนที่**
1. สีเขตแผนที่ตามเขตปกครองที่ท่านอยู่
  2. ตรวจสอบว่าอยู่ในเขตคุณภาพน้ำประปาจากสถานีสูบน้ำใดโดยสังเกตจากกราฟที่มีจุดสีเขียวกับสถานที่ที่ใช้ของท่าน
  3. **กราฟแก่งสีแดง** แสดงช่วงเวลาที่น้ำมีค่าคลอไรด์ตั้งแต่ 250 มก./ล. ขึ้นไป จะเริ่มรับรู้รสชาติน้ำประปาที่เปลี่ยนแปลงไปได้เล็กน้อย
  4. **กราฟแก่งสีน้ำเงิน** แสดงช่วงเวลาที่น้ำมีค่าคลอไรด์น้อยกว่า 250 มก./ล. น้ำประปามีรสชาติปกติ



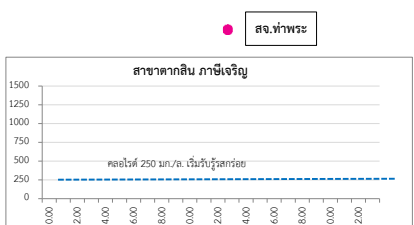
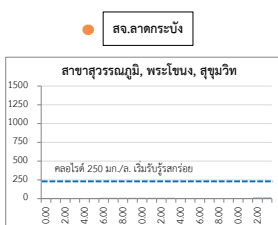
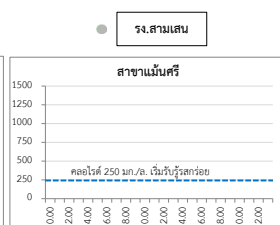
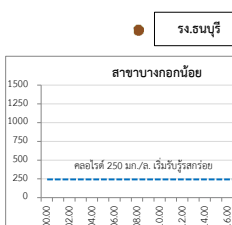
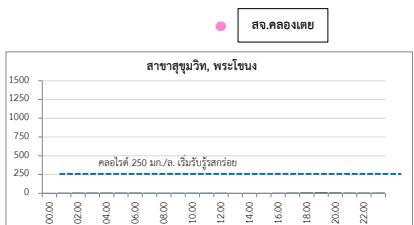
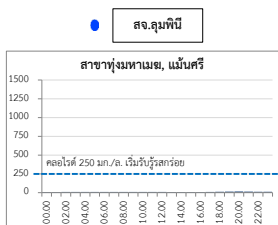
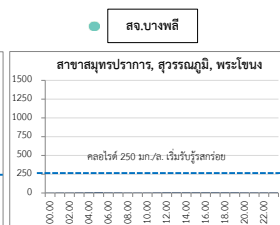
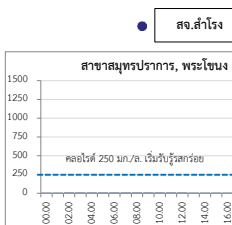
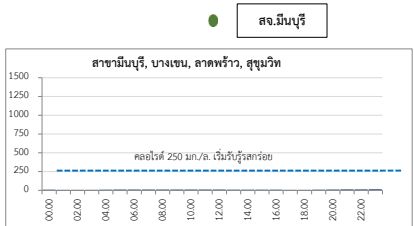
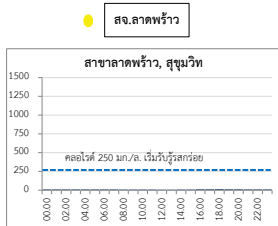
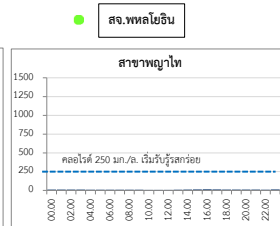
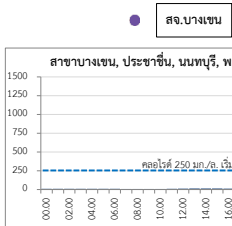
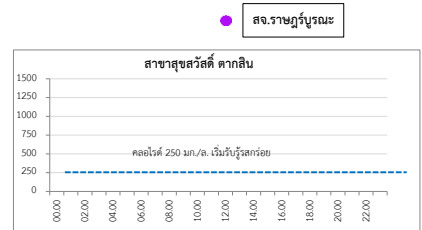
■ คลอไรด์ < 250 มก./ล.  
■ คลอไรด์ > 250 มก./ล. 1 - 6 ชย.  
■ คลอไรด์ > 250 มก./ล. 7 - 12 ชย.  
■ คลอไรด์ > 250 มก./ล. > 12 ชย.

— ขอบเขตอภิมหาสถานีสูบน้ำ  
— แม่น้ำเจ้าพระยา  
— ขอบเขตอำเภอ/เขต



สแกน OR CODE เพื่อตอบแบบสอบถามความพึงพอใจการใช้งานตารางคาดการณ์ค่าความนำไฟฟ้าและค่าคลอไรด์

**หมายเหตุ** - ความยาวเส้นท่อของ กปน. มากกว่า 30,000 กม. อาจมีความคลาดเคลื่อนได้  
 - ชื่อสาขาที่อยู่ในแผนที่นี้คือ พื้นที่สำนักงานประจำสาขาที่ได้รับผลกระทบ  
 - สจ. หมายถึง สถานีสูบน้ำ  
 - องค์การอนามัยโลก (WHO) ระบุว่า คลอไรด์ไม่ส่งผลกระทบต่อสุขภาพ แต่จะส่งผลต่อความนำไฟฟ้าของน้ำ โดยถ้าค่าคลอไรด์ตั้งแต่ 250 มก./ล. ขึ้นไป จะเริ่มรับรู้รสชาติที่เปลี่ยนแปลงไปได้



## รายงานคุณภาพน้ำประปาประจำวัน

ภาพรวมน้ำประปาในพื้นที่กรุงเทพมหานคร นนทบุรี และสมุทรปราการ วันนี้ (31 พฤษภาคม 2567)

น้ำประปาரசชาติปกติ แนะนำสำรองไว้บริโภค

- ✓ ค่าคลอไรด์ น้อยกว่า 250 มิลลิกรัม/ลิตร
- ✓ ค่าความนำไฟฟ้า น้อยกว่า 1,200 ไมโครซีเมนต์/เซนติเมตร
- ✓ ไม่ส่งผลกระทบต่อการใช้บริโภค
- ✓ แนะนำประชาชน สำรองน้ำไว้บริโภค

(ค่าคลอไรด์ ต้องมากกว่า 250 มิลลิกรัม/ลิตร ถึงจะส่งผลกระทบต่อการใช้บริโภค ตามเกณฑ์แนะนำขององค์การอนามัยโลก (WHO Guideline for Drinking Water 2022))

ข้อมูลจาก : การประปานครหลวง